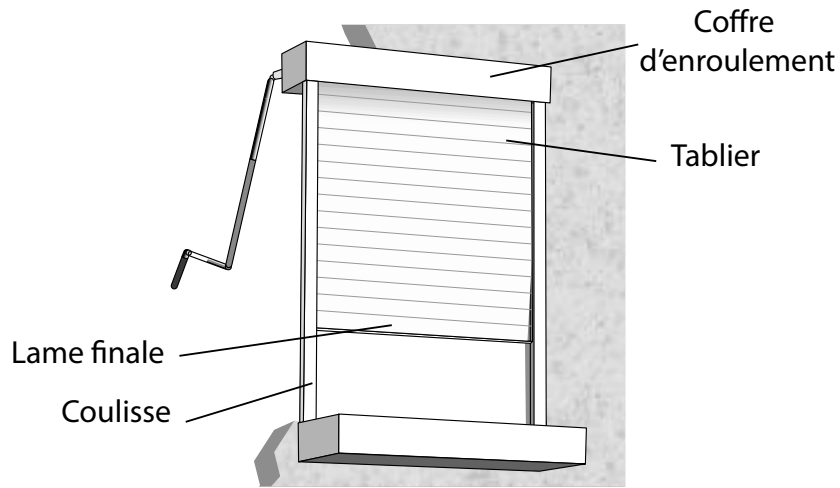


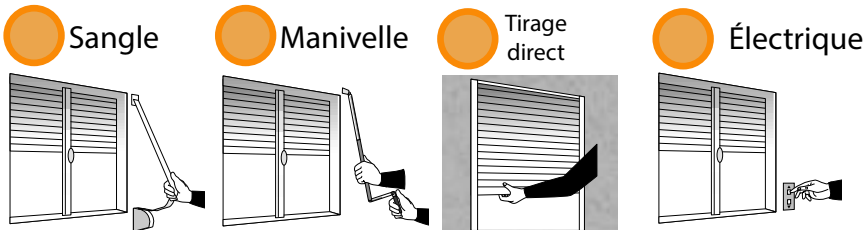
AIDE À LA PRISE DE COTES DES VOIETS ROULANTS

DOCUMENT NON CONTRACTUEL NE POUVANT ÊTRE CONSIDÉRÉ COMME UN BON DE COMMANDE LES COTES RELEVÉES SUR CE DOCUMENT N'ENGAGENT PAS LA RESPONSABILITÉ DE 100% MATERIAUX

PARLONS LE MÊME LANGAGE

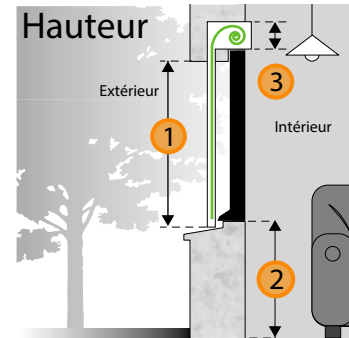


QUEL MODE DE MANŒUVRE ?



POSE TRADITIONNELLE

En conservant le coffre existant à l'intérieur



- 1 Hauteur d'ouverture à l'aplomb de la réservation
- 2 Hauteur du sol à l'allège
- 3 Réservation déjà existante

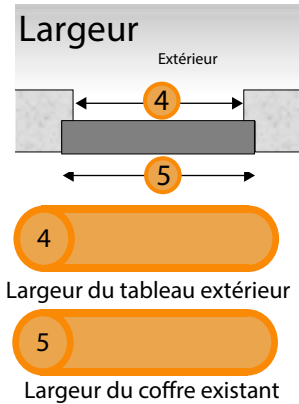
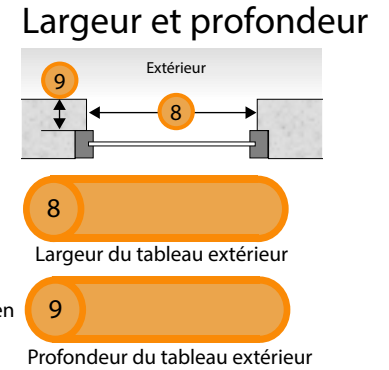
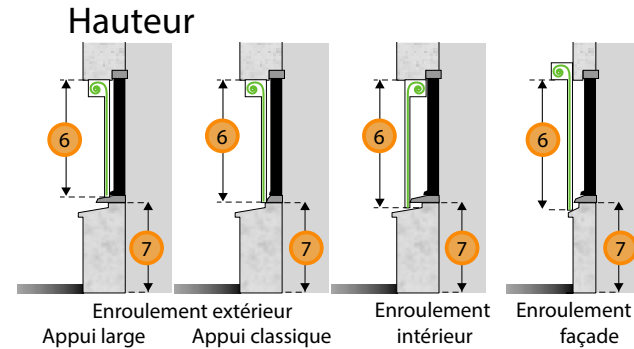


Tableau extérieur
Profondeur

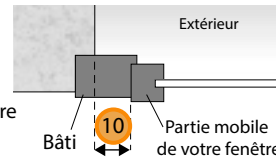
POSE EN RÉNOVATION

Pour une pose du volet roulant en extérieur



- 6 Hauteur d'ouverture jusqu'à la pièce d'appui ou jusqu'à la maçonnerie
- 7 Hauteur du sol à l'allège

- 8 Largeur du tableau extérieur
- 9 Profondeur du tableau extérieur
- 10 Largeur de passage pour la commande de manœuvre



Remarques / Observations: