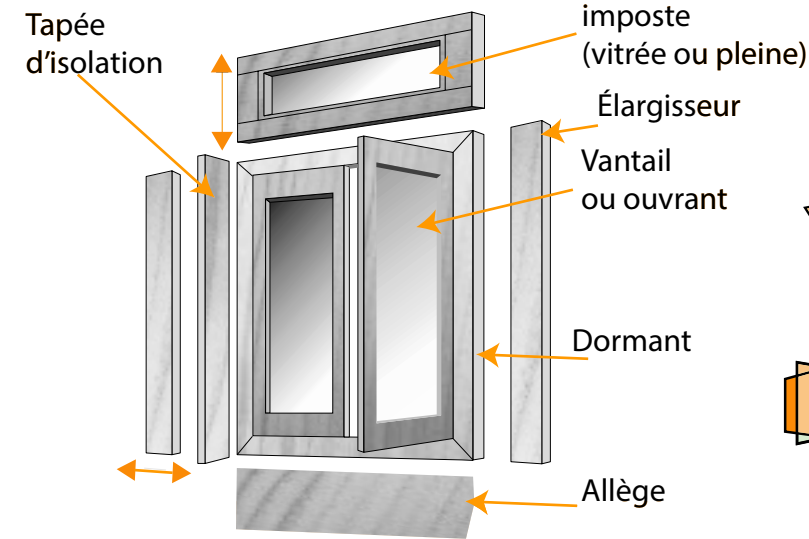


100% MATERIAUX

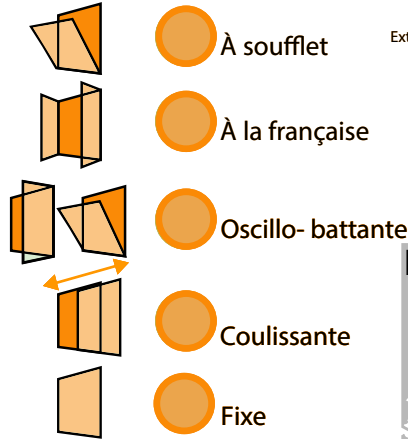
AIDE À LA PRISE DE COTES DES FENÊTRES

DOCUMENT NON CONTRACTUEL NE POUVANT ÊTRE CONSIDÉRÉ COMME UN BON DE COMMANDE LES COTES RELEVÉES SUR CE DOCUMENT N'ENGAGENT PAS LA RESPONSABILITÉ DE 100% MATERIAUX

PARLONS LE MÊME LANGAGE

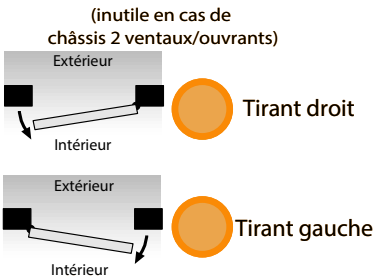


Quel sera votre type d'ouverture ?



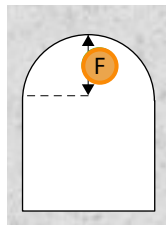
VOTRE OUVERTURE

Le sens d'ouverture de votre vantail / ouvrant



Pour une menuiserie cintrée

Reportez la dimension dans le cartouche F

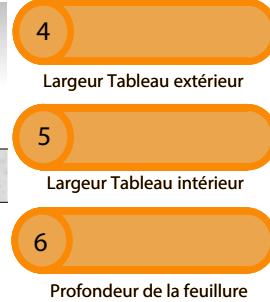
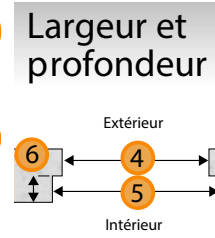
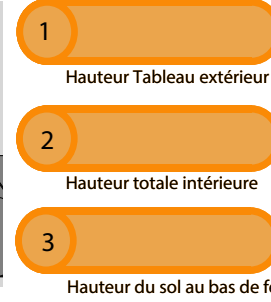
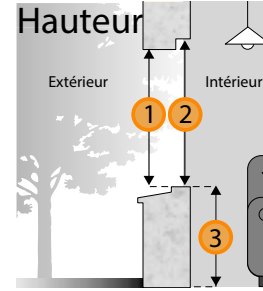


Obtenez votre cote en mesurant votre flèche comme ci-contre ou réalisez un gabarit de la forme sur place.

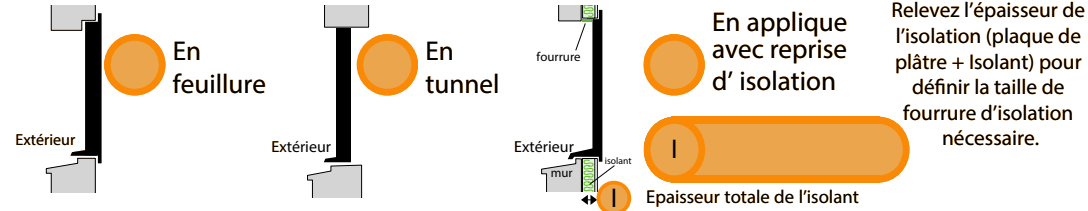


POSER EN NEUF

ou après dépose de l'ancien bâti

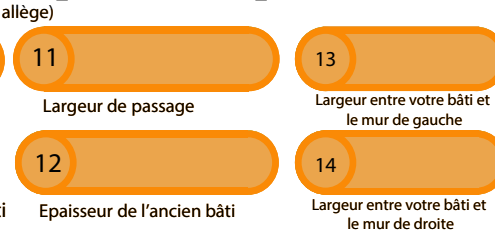
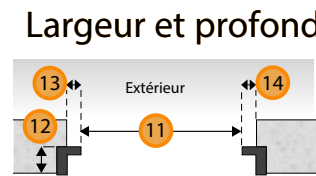
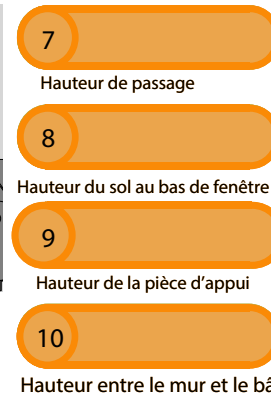
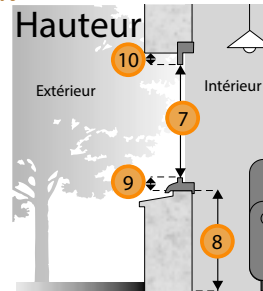


Quel sera le type de Pose ?



POSER EN RÉNOVATION

en conservant le cadre / bâti existant



Remarques / Observations: