

COMPOSITE - LES CONTEMPORAINS - Collection *Evalia*

Collection *Evalia*

D Des portails contemporains mixant composite et tôles décoratives en aluminium


Découvrez les clôtures P. 110
Découvrez les automatismes P. 138





Modèle Brocéliande battant forme droite (A) - Cadre gris quartz 7039 FT
Lames en composite gris argent - Décor Léopard

SOMMAIRE

Modèle PLEIN

	HAL	70
---	-----	----

Modèles SEMI-AJOURÉS

	BROCÉLIANDE	71
	CARPATES	72
	DOLINA	72
	GREENWICH	73
	LANDES	73

3 coloris standards



4 teintes composite



Gris ardoise | Brun ipé | Gris argent | Teck

5 tôles découpées laser au choix



Léopard


Cubic

Store

Épis

Végétal






Caractéristiques techniques

Montants : 102 x 56 mm | **Traverses** : 102 x 40 mm
Remplissage : lames composite 135 x 21 mm

Battant droit (A) - Cadre gris anthracite 7016 FT
Lames en composite gris ardoise

Types d'ouverture



Lames composite gris ardoise



Battant droit (A)

BROCELIANDE



Caractéristiques techniques

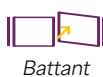
Montants : 102 x 56 mm | **Traverses :** 102 x 40 mm
Remplissage : lames composite 135 x 21 mm
 Tôle aluminium épaisseur 3 mm
 5 tôles découpés laser au choix (cf. p. 69)

Battant et portillon droits (A) - Cadre gris quartz 7039 FT
 Lames en composite gris argent - Décor Léopard

Types d'ouverture



Portillon



Battant



Coulissant



Autoportant



Battant droit (A) - Cadre gris quartz 7039 FT
 Lames en composite gris argent - Décor Léopard



Battant droit (A)

D CARPATES



Battant droit (A) - Cadre gris anthracite 7016 FT
Lames en composite gris ardoise - Décor Cubic



Battant droit (A)

Caractéristiques techniques

Montants : 102 x 56 mm | **Traverses :** 102 x 40 mm

Remplissage : lames composite 135 x 21 mm

Tôle aluminium épaisseur 3 mm

5 tôles découpés laser au choix (cf. p. 69)

Types d'ouverture



Portillon



Battant



Coulissant



Autoportant

D DOLINA



Battant droit (A) - Cadre gris quartz 7039 FT
Lames en composite gris ardoise - Décor Végétal



Battant droit (A)

Caractéristiques techniques

Montants : 102 x 56 mm | **Traverses :** 102 x 40 mm

Remplissage : lames composite 135 x 21 mm

Tôle aluminium épaisseur 3 mm

5 tôles découpés laser au choix (cf. p. 69)

Types d'ouverture



Portillon



Battant



Coulissant



Autoportant

GREENWICH



Battant droit (A) - Cadre gris anthracite 7016 FT
Lames en composite Teck - Décor Epis



Battant droit (A)

Caractéristiques techniques

Montants : 102 x 56 mm | **Traverses** : 102 x 40 mm

Remplissage : lames composite 135 x 21 mm

Tôle aluminium épaisseur 3 mm

5 tôles découpés laser au choix (cf. p. 69)

Types d'ouverture



Portillon



Battant



Coulissant



Autoportant

LANDES



Battant droit (A) - Cadre brun 1247 FT
Lames en composite brun Ipé - Décor Store



Battant droit (A)

Caractéristiques techniques

Montants : 102 x 56 mm | **Traverses** : 102 x 40 mm

Remplissage : lames composite 135 x 21 mm

Tôle aluminium épaisseur 3 mm

5 tôles découpés laser au choix (cf. p. 69)

Types d'ouverture



Portillon



Battant

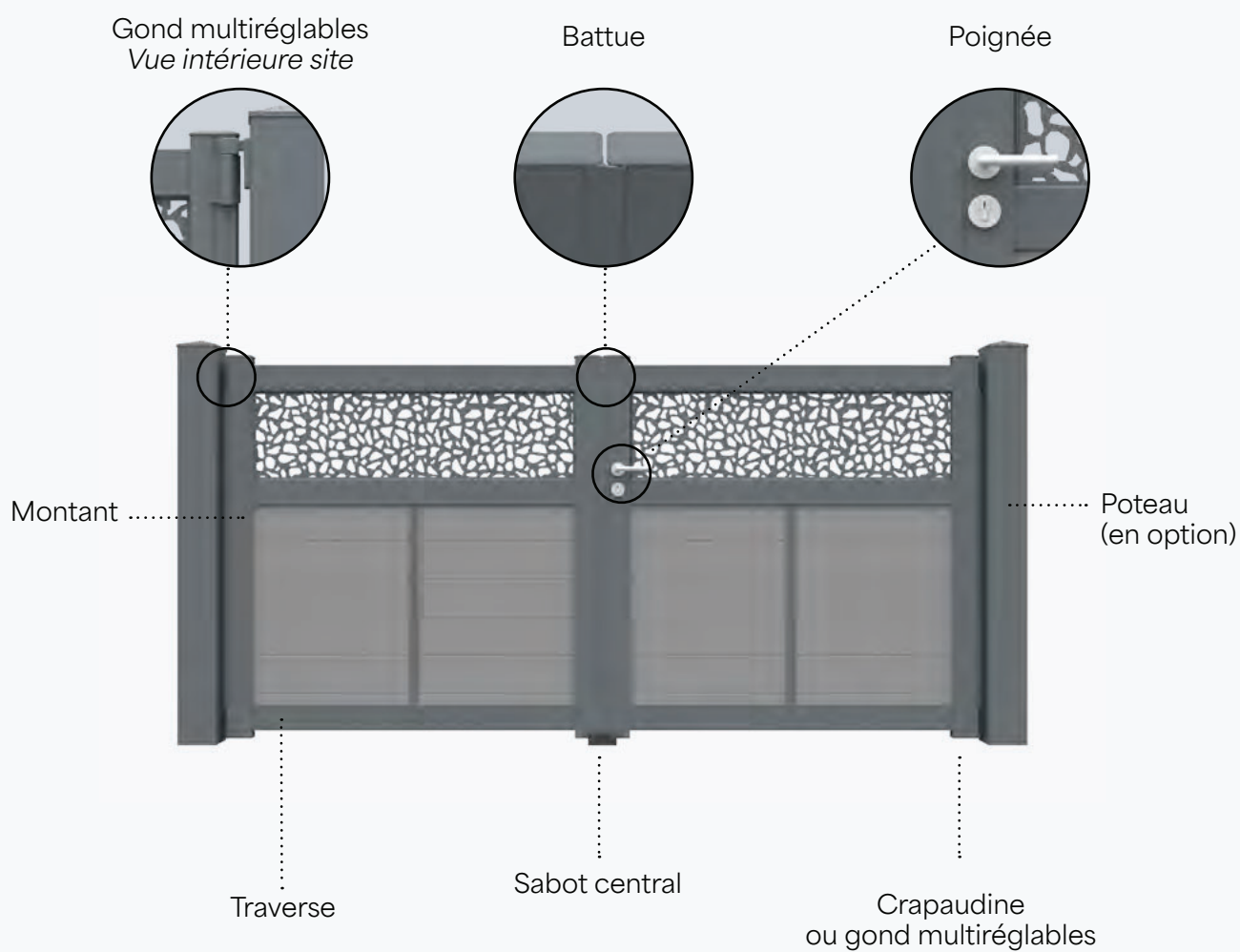


Coulissant



Autoportant

PORTAIL BATTANT

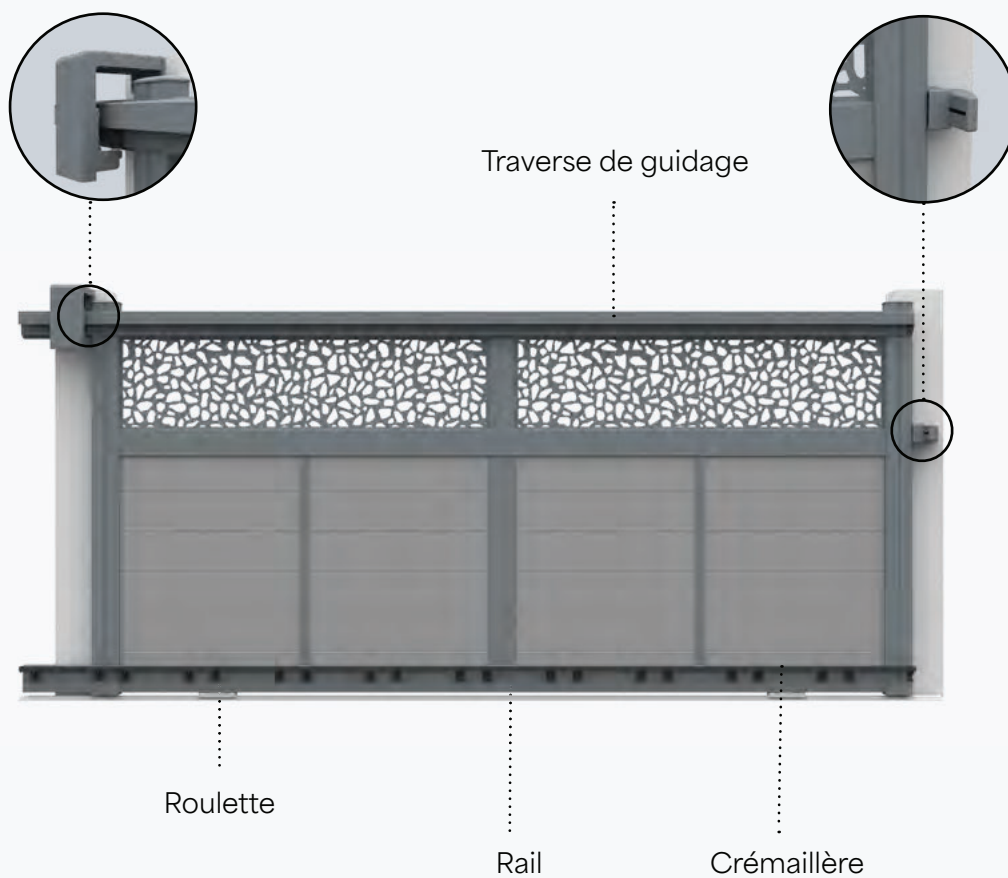


Vue extérieure

PORTAIL COULISSANT

Pièce de guidage

Pièce de réception



Vue intérieure

AIDE AU CHOIX

SYSTÈMES D'OUVERTURE

1 Battant 2 Coulissant 3 Télescopique 4 Autoportant

FORME

A

	Systèmes d'ouverture				Forme unique
	1	2	3	4	A
HAL	•	•	•	•	•
BROCÉLIANDE	•	•		•	•
CARPATES	•	•		•	•
DOLINA	•	•		•	•
GREENWICH	•	•		•	•
LANDES	•	•		•	•

COULEURS DES GONDS

1247 FT Brun 7016 FT Gris anthracite 7039 FT Gris quartz

POIGNÉE
INOX BROSSÉ

Tous les modèles existent en portillon

Limites dimensionnelles de passage		Coulissants		Sections		Remplissage composite
Battants	Coulissants	Imitation 2 vantaux	Non imitation 2 vantaux	Montants	Traverses	
4 750 mm	5 000 mm	Forme A	Non réalisable	102 x 56 mm	102 x 40 mm	135 x 21 mm
			Forme A			
			Forme A			
			Non réalisable			
			Non réalisable			
			Forme A			